

**ERZURUM
KOCATEPE İLKOKULU
REHBERLİK SERVİSİ
HAFTALIK AKTİVİTE
PLANI**



PAZARTESİ

ÖĞRENELİM, EĞLENELİM,
HAREKET EDELİM.



SABAH SPORU

Eller yukarı şarkısıyla hem eğlenip hem de sabah sporumuzu yapalım.
(Şarkıya ulaşmak için resmin üzerine tıklayın.)



ŞAŞIRTICI BİLGİLER

Hayvanlar hakkında bilmediğimiz ne çok şey var. Mesela
(belgesele ulaşmak için resmin üzerine tıklayın.)



ÇORAPTAN KEDİ YAPALIM


Malzemeler

1 çift çorap
Makas
İğne- iplik , göz ve burun için 3 adet boncuk hadi başlayalım.
(çoraptan kedi yapımına ulaşmak için resmin üzerine tıklayın.)



SALI

**ÖĞRENELİM, EĞLENELİM,
OKUYALIM.**




SOY AĞACIMIZI ARAŞTIRALIM

Atalarının soyağacını çıkartmak çocukların köklerini anlamasına ve tanışma fırsatı bulamadıkları büyük büyükanne ve büyükbabaları ile diğer aile üyelerini tanınmasına yardımcı olmanın harika bir yoludur. Yetişkinler içinse bu dünyadan göçmüş olanları anmak ve aile geçmişinin güzel bir temsilini hazırlamak için bir fırsat olabilir. Soyağacını çizmek için aşağıdaki resim sana ip ucu verebilir ve aile büyüklerinden bu konuda yardım alabilirsin.



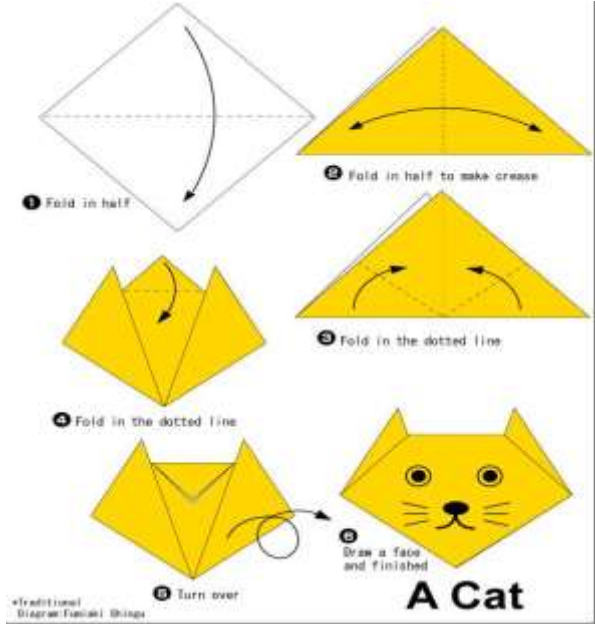
KİTAP OKUYALIM

“Mektup Arkadaşım”
isimli
kitabı okuyalım.
(Kitaba
ulaşmak için
resmin üzerine
tıklayın.)



ORİGAMI YAPALIM

Origami eğlenceli bir kağıt katlama sanatıdır. Kağıtlarla eğlenceli figürler oluştururken el becerinizi ve zihinsel gelişiminizi de sağlamış olursunuz. Aşağıda bulunan resimdeki adımları takip ederek sizlerde deneyebilirsiniz.



ÇARŞAMBA

**ÖĞRENELİM, EĞLENELİM,
OYNAYALIM.**



ENSTRÜMANLARI TANIYALIM

Bay Do'nun müzik sınıfı eğlence dolu, hem eğlenmek hemde enstrümanları öğrenmek için aşağıdaki resme tıkla



RİTİM OYUNU

Ritim olmadan yapamayacaklarımızı düşündüğümüz de uzun bir liste çıkar. Yürümek, koşmak, oyun oynamak, dans etmek, sayı saymak, konuşmak ve daha pek çok şey ritmimiz olmadığında kabustur. Biraz ritim çalışmaya ne dersiniz? Aşağıdaki resme tıklayın ve ritim çalışmasına başlayın



TEKERLEMELER

Tekerleme ezberlemek beyni geliştirir, hafızayı güçlendirir ve unutkanlığı önler. Sık sık tekerleme söyleyen çocuk, etkin, düzgün, anlamlı ve estetik konuşmalar yapar.

KEDİCE

Müzi seni kedice
Ağın barmı affed
Karıya affım hoşgacık
Vazemi verdim yemeli
Süt verdim içmedi
Nisimin yüzünü
Atlayıp keşverdi

SAGLIKTI LÜLELİ

Sağlık lüleli, etekleri püke
Doktor baka ne dedi
Üç yumurta ye dedi
Üç yumurta yemedim
Ah zannın, vah zannın
Akıyınca şakırtıran

TEKERLEME

Tek tek tekerleme
Dünyada ki çocuklar elele
Gece oklu yotalele
Sabah akla kullalele
Oyunlar izli kullalele
Güleriniz mutlu geçer

KIRAZ

Ah kiraz, bah kiraz
Bana gel kiraz
Kiraz yudü gelik
Eğün yeni seğı
Oyuncan kırıp
Şu çaymeden su tağı
Çaymeden suya su
Kocoran dökü delik
Bana gelik abelik

AT

Akıyan var yemini,
Sedek geyir gemini
Himmet için ces etir,
Tuzu donana koton
Er utuna toneris,
Dere tağı gidertir

KÜÇÜK DOSTUM

Küçük dostum gelenele
Ellerini verenele
Ellerinizle şap şap
Ayaklarınızla şap şap
Bir dökü, bir bökü
Dere edelele senale

PERŞEMBE

ÖĖRENELİM, ÇİZELİM,
OKUYALIM.



SU HAYATTIR

Su tükenebilen bir kaynaktır. Suyu dikkatli kullanmalıyız. Su kullanımı, su tüketimi, su israfı, suyun değeri, yağmurlar gibi detayların olduğu "Su Hayattır" çizgi filmi izleyen çocuklar su konusunda daha bilinçli davranıyorlar.

(videoya ulaşmak için resmin üzerine tıklayın.)

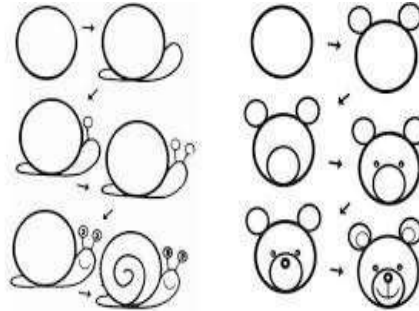


KİTAP OKUYALIM

(Kitaba ulaşmak için resmin üzerine tıklayın.)



HAYVAN ÇİZMEYİ ÖĞRENELİM





GÜNÜN OYUNU

Plastik tabağa pinpon topunun geçeceği kadar delik açıp topu buradan düşürmeye çalışalım. 5 topu en kısa sürede düşüren oyunu kazanır. Bu oyun çocuğunuzun konsantre olma, el-göz koordinasyonu kurma, hızlı hareket etme becerilerini geliştirir.



CUMA

**ÖĞRENELİM, EĞLENELİM,
OKUYALIM.**



BİR BİLGİ


Tırtıllar kelebeğe nasıl dönüşür? Resme tıklayıp öğrenelim.



3 dakikada tırtıl kelebeğe dönüşümünü izleyin

KİTAP OKUYALIM

(Kitaba ulaşmak için resmin üzerine tıklayın.)



KURABİYE YAPALIM

Tırtıl Kurabiye Tarifi İçin Malzemeler

- 3 su bardağı un
 - 2 adet yumurta
 - 1 su bardağı toz şeker
 - 125 gram tereyağı
 - 1 çay bardağı sıvı yağ
 - 1 paket kabartma tozu
 - 1 paket vanilin
- Süslemek için:
Çikolata

