

**ERZURUM
KOCATEPE İLKOKULU
REHBERLİK SERVİSİ
HAFTALIK AKTİVİTE
PLANI**



PAZARTESİ

DOĐA VE BİLİM



BİLİM KAŞIFLARI

Milli Eğitim Bakanlığınca, çocukları ve gençleri bilim dünyasına ait pek çok soruyla keşfe davet eden "Bilim Kaşifleri" adlı e-kitapta "Yapay zeka düşünebilir mi? Zamanda yolculuk mümkün mü? Sesleri görebilir miyiz?" gibi 50 farklı soru ve deney yer alıyor.

(Kitaba ulaşmak için resmin üzerine tıklayın.)



RÜZGAR GÜLÜ YAPALIM

Bahar geldi. Rüzgar gülü yapmanın tam zamanı. Aşağıdaki görseli takip ederek kendimize bir rüzgar gülü hazırlayalım ve rüzgarın yönünü anlamaya çalışalım.



TOPRAK DERSEM ÇIK


TEMA VAKFI Toprağın öyküsünü anlatıyor bize. Hadi toprakla ilgili bilmediklerimizi öğrenelim.

(Videoya ulaşmak için resmin üzerine tıklayın.)



SALI

EĐLENELİM ÖĐRENELİM



TAŞ BOYAMA

Taş diyerek geçmeyin biraz boya bir de fırçayla siz de harikalar yaratabilirsiniz. Nasıl mı? İşte örnekleri...



MAVİ KIRLANGIÇ ÇOCUK DERGİSİ

Hem eğlenip hem de yeni bilgiler öğrenebileceğiniz "Mavi Kırangıç" dergisinin 253. sayısına aşağıdaki resimden ulaşabilirsiniz.

(Dergiye ulaşmak için resmin üzerine tıklayın.)



ARILAR VARSA YARINLAR VAR

Arıların yaşamı ve doğaya katkısı hakkında bilmediğimiz ne kadar da çok şey var? Sizde merak ediyorsanız aşağıdaki resme tıklayın

(Videoya ulaşmak için resmin üzerine tıklayın.)



ÇARŞAMBA

GENÇLİK VE SPOR BAYRAMI



19 MAYIS' DA NELER OLDU?

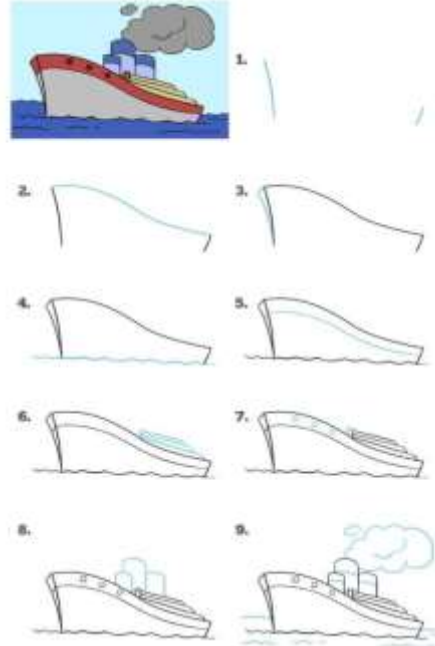
Atalarımızın uğrunda binlerce şehit vererek yurt yaptıkları toprakların yeniden kazanılması için 19 Mayıs 1919 günü **Milli Mücadeleyi** başlatmak üzere Atatürk Samsun'a çıkmıştır. Sonrasında ise bu önemli günü Gençlik ve Spor Bayramı ilan etmiştir.

(Videoya ulaşmak için resmin üzerine tıklayın.)



BANDIRMA VAPURU ÇİZELİM

Atatürk'ün Samsun'a Bardırma Vapuruyla çıktığı biliniyor. Sende Bandırma Vapurunu Çizmeyi denemeye ne dersiniz?



KURTULUŞ SAVAŞI NASIL BAŞLADI?

23 Nisan 1920'de açılan Meclisle, ülkemiz düşman işgalinden kurtarılmıştır. Ali ve Ayşe size Kurtuluş Savaşı'nı anlatıyor. (Videoya ulaşmak için resmin üzerine tıklayın.)



PERŞEMBE

EĐLENELİM ÖĐRENELİM



FIKRA

Aklın Varsa Göle Koş

Nasreddin Hoca günün birinde eşeğine binerek ormana odun kesmeye gider. Kuru odunlardan epeyce kestikten sonra bunları eşeğine yükler ve evin yolunu tutar. Ancak, yolda aklına, kestiği odunların yanıp yanmayacağı konusu gelir ve ince kuru dallardan birkaçını tutuşturur. Başlangıçta odun çıtır çıtır yanarken Hoca ve eşeği gayet rahattır. Fakat bir süre sonra kuru odunların tamamı yanmaya başlayınca Nasreddin Hoca'yı bir telaş alır ki sormayın. Bu arada odunların yanmasıyla birlikte semeri de yanmaya başlayan eşek iyice huysuzlanır ve hoplayıp zıplamaya başlar. Eşeğin bu acı haline çok üzülen Nasreddin Hoca yüksekçe bir yere çıkar ve; "Eşeğim, aklın varsa göle koş, yoksa hâlin duman..." deyiverir.

GIDA ATIKLARI VE GERİ DÖNÜŞÜM


İnsanların ilk buluşu çöptür ve çöplerin doğaya ve insan sağlığına zararı tartışılmaz. O halde aşağıdaki videoyu izleyip bu konuda neler yapabileceğimizi düşünelim.

(Videoya ulaşmak için resmin üzerine tıklayın.)





TRAFİK LEVHALARINI ÖĞRENELİM

Trafik levhalarını öğrenelim ve yaya olarak hangi kurallara dikkat edeceğimizi araştıralım



CUMA

MİSAFİRPERVERLİK



RİTİM OYUNU

Ritim çalışmaları özgüven kazanmak ve sosyal yönümüzü geliştirmek açısından oldukça önemli bir çalışmadır. Ezo SUNAL ile ritim çalışmasına hemen başlayalım.

(videoya ulaşmak için resmin üzerine tıklayın.)



MİSAFİRPERVERLİK

Türk kültüründe misafirin tanındık olup olmaması, inancı ya da hangi milletten olduğu çok da önemli değildir. Kapıya gelen herkesin Allah tarafından gönderildiği kabul edilir ve misafire bu bilinçle davranılır. Aşağıda misafirperverlikle ilgili kısa bir çizgi film bulunuyor.

(videoya ulaşmak için resmin üzerine tıklayın.)



TÜRK KAHVESİ YAPIMINI ÖĞRENELİM

Misafirperverlik demişken Türk Kahvesi, Türkler tarafından keşfedilen kahve hazırlama ve pişirme metodunun adıdır. Özel bir tadı, köpüğü, kokusu, pişirilişi, ikramı... kısacası, kendine özgü bir kimliği vardır ve Türkler tarafından özel misafirlere ikram edilir.

İki Kişilik Türk Kahvesi İçin Malzemeler:

2 tatlı kaşığı kahve
Arzuya göre şeker
2 Fincan soğuk su

Tarif

Suyu cezveye koyalım. Üzerine şeker ve 2 tatlı kaşığı kahveyi ekleyip iyice karıştıralım. Annemizden yardım alarak kaveyi pişirmeye başlayalım . Köpüren kahvenin köpüklerini fincanlara paylaştıralım ve kaynamaya başlar başlamaz ocaktan alalım. Hazırladığınız kahve anne-babanıza ya da misafirlerinize ikram etmek için hazır.

